

Документ подписан простой электронной подписью  
Информация о владельце:  
ФИО: Максимов Алексей Борисович  
Должность: директор департамента по образовательной политике  
Дата подписания: 24.10.2023 11:54:08  
Уникальный идентификатор:  
8db180d1a3f02ac9e60521a5672742735c18b1d6

1

**МИНИСТЕРСТВО НАУКИ И ВЫСШЕГО ОБРАЗОВАНИЯ  
РОССИЙСКОЙ ФЕДЕРАЦИИ**

**Федеральное государственное автономное образовательное учреждение  
высшего образования**

**«МОСКОВСКИЙ ПОЛИТЕХНИЧЕСКИЙ УНИВЕРСИТЕТ»**

УТВЕРЖДАЮ



Декан факультета  
информационных технологий  
/Д. Г. Демидов/

28

04

2022 г.

**РАБОЧАЯ ПРОГРАММА ДИСЦИПЛИНЫ**

**«Навыки эффективной презентации»**

Направление подготовки

**09.03.01 Информатика и вычислительная техника**

Образовательная программа (профиль подготовки)

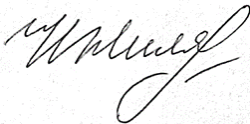
**«Программное обеспечение информационных систем»**


Квалификация (степень) выпускника  
**бакалавр**

Форма обучения  
**заочная**


**Москва 2022**

Программа дисциплины «Навыки эффективной презентации» составлена в соответствии с требованиями ФГОС ВО и учебным планом по направлению **09.03.01 Информатика и вычислительная техника** и профилю подготовки «**Программное обеспечение информационных систем**».

Программу составил   
\_\_\_\_\_/И.А.Жиляева/

Программа утверждена на заседании кафедры «Прикладная информатика» «28» августа 2022 г. протокол № 1  
Заведующий кафедрой  
доцент, к.э.н.  /С. В. Суворов/

Программа согласована с руководителем образовательной программы по направлению подготовки **09.03.01 Информатика и вычислительная техника** по профилю подготовки «**Программное обеспечение информационных систем**».

  
\_\_\_\_\_/С. В. Суворов/  
«28» августа 2022 г.

Программа утверждена на заседании учебно-методической комиссии факультета Информационных технологий

Председатель комиссии   
\_\_\_\_\_/ Д. Г. Демидов /

« \_\_\_\_ » \_\_\_\_\_ 2022 г. Протокол:

## 1. ЦЕЛИ ОСВОЕНИЯ ДИСЦИПЛИНЫ

К **основным целям** освоения дисциплины относятся:

- формирование общекультурных и профессиональных компетенции в процессе подготовки и применения презентаций, расширить поведенческий репертуар поведения во время показа презентации и публичного выступления;
- формирование системы базовых знаний и навыков для построения эффективных презентаций как основы управленческой деятельности для облегчения освоения и применения базовых дисциплин;
- формирование навыков оформления научно-технических отчетов и научных публикаций;
- закрепление получаемых в семестре знаний и навыков на практике;
- формирование взаимосвязей, получаемых в семестре знаний и навыков с изученными ранее и изучаемых параллельно с данной дисциплиной;
- подготовка студентов к деятельности в соответствии с квалификационной характеристикой бакалавра.

К **основным задачам** дисциплины относятся:

- Приобретение навыков и умений создания презентаций в Microsoft Office
- Всесторонний анализ теоретических основ процесса проведения презентаций.
- Выработка практических навыков подготовки и проведения деловых презентаций.
- Выявление инструментов, с помощью которых можно стать прекрасным оратором и добиться от своих презентаций максимального результата;
- изучение и освоение теоретического материала, как в процессе контактной, так и в ходе самостоятельной работы;
- выполнение предоставленных практических заданий различных форм, как в процессе контактной, так и в ходе самостоятельной работы;
- самостоятельная работа над тематикой дисциплины для формирования компетенций основной образовательной программы (далее, ООП).

## 2. МЕСТО ДИСЦИПЛИНЫ В СТРУКТУРЕ ООП БАКАЛАВРИАТА

Дисциплина относится к числу учебных дисциплин обязательной части.

Дисциплина взаимосвязана логически и содержательно-методически со следующими дисциплинами и практиками ООП:

- Теоретические основы информатики
- Прикладное программное обеспечение

### 3. ПЕРЕЧЕНЬ ПЛАНИРУЕМЫХ РЕЗУЛЬТАТОВ ОБУЧЕНИЯ ПО ДИСЦИПЛИНЕ, СООТНЕСЕННЫЕ С ПЛАНИРУЕМЫМИ РЕЗУЛЬТАТАМИ ОСВОЕНИЯ ОБРАЗОВАТЕЛЬНОЙ ПРОГРАММЫ

В результате освоения дисциплины у обучающихся формируются следующие компетенции и должны быть достигнуты следующие результаты обучения как этап формирования соответствующих компетенций.

Код компетенции	Наименование компетенции	Индикаторы планируемых результатов обучения по дисциплине
<b>Категория (группа) «Системное и критическое мышление»</b>		
УК-1.	Способен осуществлять поиск, критический анализ и синтез информации, применять системный подход для решения поставленных задач	<p><i>УК-1.1. Знать:</i> принципы сбора, отбора и обобщения информации, методики системного подхода для решения профессиональных задач</p> <p><i>УК-1.2. Уметь:</i> анализировать и систематизировать разнородные данные, оценивать эффективность процедур анализа проблем и принятия решений в профессиональной деятельности</p> <p><i>УК-1.3. Владеть:</i> навыками научного поиска и практической работы с информационными источниками; методами принятия решений</p>

Код компетенции	Наименование компетенции	Индикаторы планируемых результатов обучения по дисциплине
ОПК-3 (06.019) Профессиональный стандарт «Технический Писатель»	Способен решать стандартные задачи профессиональной деятельности на основе информационной и библиографической культуры с применением информационно-коммуникационных технологий и с учетом основных требований информационной	<p><i>ОПК-3.1. Знать:</i> Средства подготовки слайд-шоу Разновидности и методы инфографики Основы типографики и полиграфической культуры Основы графического дизайна Инструменты: средства подготовки слайд-шоу, средства подготовки графических схем, средства подготовки снимков экрана</p> <p><i>ОПК-3.2. Уметь:</i> Применять средства подготовки слайд-шоу Создавать информативные и эстетичные слайды Подготавливать графические схемы</p>

	безопасности	<p><i>ОПК-3.3. Владеть:</i></p> <p>Разработкой шаблона слайд-шоу  Созданием слайдов и наполнение их содержанием  Проверкой корректности отображения слайдов при проецировании на экран  Проверкой корректности вывода слайдов на печать  Согласованием слайд-шоу с экспертами</p>
--	--------------	---

В процессе освоения образовательной программы данные компетенции, в том числе их отдельные компоненты, формируются поэтапно в ходе освоения обучающимися дисциплин (модулей), практик в соответствии с учебным планом и календарным графиком учебного процесса.

#### 4. СТРУКТУРА И СОДЕРЖАНИЕ ДИСЦИПЛИНЫ

Общая трудоемкость дисциплины в 2 семестре равна 4 зачетным единицам, что составляет 144 ч., из них лекций - 4 ч., лабораторные занятия - 8 ч., самостоятельная работа студентов составляет – 132 ч. Учебным планом предусмотрен зачет.

##### Содержание и темы лабораторных работ

<p><b>Лабораторная работа ЛР-1.</b></p> <p><i>Алгоритм создания презентации. Работа со списком</i></p>
<p><b>Лабораторная работа ЛР-2.</b></p> <p><i>Психология посетителей презентации. Реализация основных алгоритмов</i></p>
<p><b>Лабораторная работа ЛР-3.</b></p> <p><i>Технология создания презентации. Требования к мультимедийной презентации</i></p>
<p><b>Лабораторная работа ЛР-4.</b></p> <p><i>Визуализация аналитической информации в презентациях</i></p>

##### Содержание и темы лекций

<p>Лекция 1. Введение. Основные понятия. Алгоритм создания презентации</p>
<p>Лекция 2. Ораторское искусство. Стиль одежды для презентаций.</p>

Психология посетителей презентации
Лекция 3. Технология создания презентации. Требования к мультимедийной презентации
Лекция 4 Визуализация аналитической информации в презентациях

### Календарный график дисциплины

№	Раздел	Недели	Виды учебной работы, ак. часы					Форма промежуточной аттестации
			Лекции	Семинары	Лабораторные работы	Консультации	Самостоятельная работа	
	Лекция 1. Введение. Основные понятия. Алгоритм создания презентации	1-2	1				13	
	Лекция 2. Ораторское искусство. Стиль одежды для презентаций. Психология посетителей презентации	3-4	1				17	
	Лекция 3. Технология создания презентации. Требования к мультимедийной презентации	5-6	1				17	
	Лекция 4 Визуализация аналитической информации в презентациях	7-8	1				17	
1	<b>Лабораторная работа ЛР-1.</b> <i>Алгоритм создания презентации. Работа со списком</i>	1-2			2		17	
2	<b>Лабораторная работа ЛР-2.</b> <i>Психология посетителей презентации. Реализация основных алгоритмов</i>	3-4			2		17	
3	<b>Лабораторная работа ЛР-3.</b> <i>Технология создания презентации. Требования к мультимедийной презентации</i>	5-6			2		17	
4	<b>Лабораторная работа ЛР-4.</b>	7-8			2		17	

	<i>Визуализация аналитической информации в презентациях</i>							
	Промежуточная аттестация							3
	<b>Итого в семестре:</b>		<b>4</b>		<b>8</b>		<b>132</b>	

## 5. ОБРАЗОВАТЕЛЬНЫЕ ТЕХНОЛОГИИ

Методика преподавания дисциплины и реализация компетентного подхода в изложении и восприятии материала предусматривает использование следующих активных и интерактивных форм проведения групповых, индивидуальных, аудиторных занятий в сочетании с внеаудиторной работой с целью формирования и развития профессиональных навыков у обучающихся:

- посещение лекций;
- выполнение лабораторных работ в лабораториях вуза;
- индивидуальные и групповые консультации студентов преподавателем, в том числе в виде защиты выполненных заданий в рамках самостоятельной работы;
- посещение профильных конференций и работа на мастер-классах экспертов и специалистов индустрии.

Самостоятельная внеаудиторная работа студентов составляет 80% от общего объема дисциплины и состоит из:

- подготовки к выполнению и подготовки к защите лабораторных работ;
- повторения и систематизации лекционного материала;
- чтения литературы и освоения дополнительного материала в рамках тематики дисциплины;
- подготовки к текущей аттестации;
- подготовки к промежуточной аттестации.

## 6. ФОНД ОЦЕНОЧНЫХ СРЕДСТВ ДЛЯ ТЕКУЩЕГО КОНТРОЛЯ УСПЕВАЕМОСТИ, ПРОМЕЖУТОЧНОЙ АТТЕСТАЦИИ ПО ИТОГАМ ОСВОЕНИЯ ДИСЦИПЛИНЫ

В процессе обучения используются следующие оценочные формы самостоятельной работы студентов, оценочные средства текущего контроля успеваемости и промежуточных аттестаций:

Общая трудоемкость дисциплины в 2 семестре равна 3 зачетным единицам, что составляет 110 ч., из них лекций - 4 ч., лабораторные занятия - 8

ч., самостоятельная работа студентов составляет - 98 ч. Учебным планом предусмотрен зачет.

### **Описание показателей и критериев оценивания компетенций, формируемых по итогам освоения дисциплины, описание шкал оценивания**

Показателем оценивания компетенций на различных этапах их формирования является достижение обучающимися планируемых результатов обучения по дисциплине (модулю).

Показатель:	Критерии оценивания			
	Допороговое значение	Пороговое значение		
	2	3	4	5
ЗНАТЬ	Обучающийся демонстрирует полное отсутствие или недостаточное соответствие материалу дисциплины знаний, указанных в индикаторах компетенций дисциплины «Знать» (см. п. 3).	Обучающийся демонстрирует неполное соответствие следующих знаний, указанных в индикаторах компетенций дисциплины «Знать» (см. п. 3). Допускаются значительные ошибки, проявляется недостаточность знаний, по ряду показателей, обучающийся испытывает значительные затруднения при оперировании знаниями при их переносе на новые ситуации.	Обучающийся демонстрирует частичное соответствие следующих знаний, указанных в индикаторах компетенций дисциплины «Знать» (см. п. 3). Но допускаются незначительные ошибки, неточности, затруднения при аналитических операциях.	Обучающийся демонстрирует полное соответствие следующих знаний, указанных в индикаторах компетенций дисциплины «Знать» (см. п. 3). Свободно оперирует приобретенными знаниями.
УМЕТЬ	Обучающийся не умеет или в недостаточной степени умеет выполнять действия, указанных в индикаторах компетенций дисциплины «Уметь» (см. п. 3).	Обучающийся демонстрирует неполное соответствие умений, указанных в индикаторах компетенций дисциплины «Уметь» (см. п. 3). Допускаются значительные ошибки, проявляется недостаточность умений, по ряду показателей,	Обучающийся демонстрирует частичное соответствие умений, указанных в индикаторах компетенций дисциплины «Уметь» (см. п. 3). Умения освоены, но допускаются незначительные ошибки, неточности, затруднения при	Обучающийся демонстрирует полное соответствие умений, указанных в индикаторах компетенций дисциплины «Уметь» (см. п. 3). Свободно оперирует приобретенными



		обучающийся испытывает значительные затруднения при оперировании умениями при их переносе на новые ситуации.	аналитических операциях, переносе умений на новые, нестандартные ситуации.	умениями, применяет их в ситуациях повышенной сложности.
<b>ВЛАДЕТЬ</b>	Обучающийся не владеет или в недостаточной степени владеет приемами, методами и иными умениями, указанными в индикаторах компетенций дисциплины «Владеть» (см. п. 3).	Обучающийся в неполном объеме владеет приемами, методами и иными умениями, указанными в индикаторах компетенций дисциплины «Владеть» (см. п. 3). Допускаются значительные ошибки, проявляется недостаточность владения навыками по ряду показателей. Обучающийся испытывает значительные затруднения при применении навыков в новых ситуациях.	Обучающийся частично владеет приемами, методами и иными умениями, указанными в индикаторах компетенций дисциплины «Владеть» (см. п. 3). Навыки освоены, но допускаются незначительные ошибки, неточности, затруднения при аналитических операциях, переносе умений на новые, нестандартные ситуации.	Обучающийся в полном объеме владеет приемами, методами и иными умениями, указанными в индикаторах компетенций дисциплины «Владеть» (см. п. 3). Свободно применяет полученные навыки в ситуациях повышенной сложности.

### **Шкалы оценивания результатов промежуточной аттестации**

Промежуточная аттестация обучающихся в форме зачёта проводится по результатам выполнения всех видов учебной работы, предусмотренных учебным планом по данной дисциплине (модулю), при этом учитываются результаты текущего контроля успеваемости в течение семестра. Оценка степени достижения обучающимися планируемых результатов обучения по дисциплине (модулю) проводится преподавателем, ведущим занятия по дисциплине (модулю) методом экспертной оценки. По итогам промежуточной аттестации по дисциплине (модулю) выставляется оценка «зачтено» или «не зачтено».

Шкала оценивания результатов промежуточной аттестации определена в п 5.6 «Положении о проведении текущего контроля успеваемости и промежуточной аттестации обучающихся федерального государственного бюджетного образовательного учреждения высшего образования «Московский политехнический университет», утвержденным приказом ректора Московского политехнического университета от 31.08.2017 № 843-ОД. В случае внесения

изменений в документ или утверждения нового Положения, следует учитывать принятые правки.

К промежуточной аттестации допускаются только студенты, выполнившие все виды учебной работы, предусмотренные рабочей программой дисциплины. При этом используется балльно-рейтинговая система, включающая следующие критерии оценки.

<b>Критерий</b>	<b>Значение критерия</b>
Выполнение и защита лабораторных работ в срок	+5 баллов за каждую защищенную на отлично лабораторную работу; +1 балл за каждую защищенную на хорошо лабораторную работу. Максимальное значение критерия – не более 20 баллов.
Невыполнение и/или не защита (защита с оценкой «неудовлетворительно») лабораторных работ.	-10 баллов за одну лабораторную работу; -50 баллов, за две, три или четыре лабораторных работы; -100 баллов за пять и более лабораторных работ.
Выполнение экзаменационного задания	Максимальное значение критерия – 80 баллов.

Максимальная сумма набираемых по дисциплине баллов – 100. С началом каждого нового семестра изучения дисциплины набранные баллы обнуляются и рейтинг студента ведется заново. Перевод набранных баллов в оценку промежуточной аттестации производится согласно следующей таблице.

<b>Оценка по балльно-рейтинговой системе</b>	<b>Оценка по итоговой аттестации</b>
0 ... 49	Неудовлетворительно
50 ... 59	Удовлетворительно
60 ... 75	Хорошо
76 ... 100	Отлично

### **Шкалы оценивания результатов лабораторных работ, курсовых работ, курсовых проектов**

<b>Шкала оценивания</b>	<b>Описание</b>
Отлично	Задание выполнено полностью и в срок. Отсутствуют ошибки в полученном результате. При процедуре защиты студент уверенно отвечает на контрольные вопросы, оперирует приобретенными знаниями и умениями, объясняет все этапы получения результата, его характеристики и причины их значений. Способен при необходимости доработать полученные результаты в

	соответствии с любыми незначительными изменениями в задании.
Хорошо	Задание выполнено полностью и в срок. Присутствуют незначительные ошибки в полученном результате. При процедуре защиты студент правильно отвечает на вопросы о ходе работы, оперирует приобретенными знаниями и умениями, однако возможны незначительные ошибки на дополнительные вопросы, в том числе и на вопросы для самоконтроля. Студент объясняет все этапы получения результата, его характеристики и причины их значений. Способен при необходимости доработать полученные результаты в соответствии с большинством незначительных изменений в задании.
Удовлетворительно	Задание выполнено либо со значительными ошибками, либо с опозданием. При процедуре защиты студент некорректно отвечает на некоторые дополнительные вопросы, в том числе и на вопросы для самоконтроля. Студент объясняет все этапы получения результата, его характеристики и причины их значений. Способен при необходимости доработать полученные результаты в соответствии с лишь некоторыми незначительными изменениями в задании.
Неудовлетворительно	Задание полностью не выполнено, либо выполнено не в срок и с грубыми ошибками. При процедуре защиты студент некорректно отвечает на большинство дополнительных вопросов, в том числе и на вопросы для самоконтроля. Не может объяснить этапы выполнения задания, характеристики и свойства полученного результата, причины и взаимосвязи между ними, исходными данными и своими действиями. Неспособен доработать полученные результаты в соответствии с незначительными изменениями в задании.

### Экзаменационное задание

Экзаменационное задание выполняется студентом индивидуально, по итогам изучения дисциплины или ее части. При этом достижение порогового результата работы над экзаменационным заданием соответствует описанному в п. 3 данного документа этапу освоения соответствующих компетенций на базовом или продвинутом уровне.

**Базовый уровень:** способность выполнять полученное задание, применяя полученные знание и умения на практике, владеть соответствующими индикаторами компетенции при выполнении задания.

**Продвинутый уровень:** способность выполнять полученное задание и решать самостоятельно сформированные задачи, применяя полученные знания и умения на практике. Уверенно владеть соответствующими индикаторами компетенции при выполнении задания, комбинировать их между собой и с индикаторами других компетенций для достижения проектных результатов.

Форма экзаменационного задания выбирается преподавателем и утверждается на заседании кафедры. Экзамен может проходить в следующих формах и с использованием следующих оценочных средств.

<b>Форма</b>	<b>Представление оценочного средства в ФОС</b>
Устная.	Банк контрольных вопросов, соответствующих отдельным темам дисциплины (см. п. 4 настоящего документа). Вопросы формируют экзаменационный билет (см. ниже), состоящий из теоретических вопросов и практических заданий (типовые практические задания представлены ниже). Билеты, включая вопросы и практические задания, формируются преподавателем и утверждаются на заседании кафедры. В них могут быть включены дополнительные контрольные вопросы и задания, не требующие у студентов наличия не формируемых данной дисциплиной компетенций или более высоких этапов сформированности формируемых. Для ответа на каждый вопрос и для решения любого практического задания студент должен находиться на требуемом для данной дисциплины уровне сформированности всех соответствующих ей компетенций: каждый вопрос и задание проверяет уровень сформированности всех соответствующих данной дисциплине компетенций.
Письменная.	Оценочное средство полностью соответствует оценочным средствам устной формы задания.
Практико-ориентированная (формат WorldSkills).	Типовое задание практико-ориентированного экзамена. Задание практико-ориентированного формируется преподавателем на основе типового и Методических рекомендаций по разработке задания ПОЭ, утверждаются на заседании кафедры. Задание ПОЭ проверяет уровень сформированности всех соответствующих дисциплине компетенций.

### **Типовой экзаменационный билет**

МИНИСТЕРСТВО ОБРАЗОВАНИЯ И НАУКИ РОССИЙСКОЙ ФЕДЕРАЦИИ  
ФЕДЕРАЛЬНОЕ ГОСУДАРСТВЕННОЕ БЮДЖЕТНОЕ ОБРАЗОВАТЕЛЬНОЕ УЧРЕЖДЕНИЕ ВЫСШЕГО ОБРАЗОВАНИЯ

**«МОСКОВСКИЙ ПОЛИТЕХНИЧЕСКИЙ УНИВЕРСИТЕТ»  
(МОСКОВСКИЙ ПОЛИТЕХ)**

ЭКЗАМЕНАЦИОННЫЙ БИЛЕТ №1  
по дисциплине

**«Навыки эффективной презентации»**

направление подготовки 09.03.01 Информатика и вычислительная техника

**ВОПРОСЫ:**

1. В чем отличие статического и динамического контента?
2. Сколько аргументов может быть передано функции?
3. Какие параметру присутствуют у функции microtime() и для чего они используются?
4. Практическое задание. Разработать программу-обработчик полученных оценок за экзамен. На входе через GET-параметры последовательно передается информация об оценке и ФИО студента. После каждой обработки должна выводиться столбчатая диаграмма с распределением оценок. Под каждым столбцом выводятся соответствующие ФИО.

Утверждено: \_\_\_\_\_ / \_\_\_\_\_ / «\_\_» \_\_\_\_\_ 20\_\_ г.

**Типовые практические задания**

1. Разработать программу-обработчик полученных оценок за экзамен. На входе через GET-параметры последовательно передается информация об оценке и ФИО студента. После каждой обработки должна выводиться столбчатая диаграмма с распределением оценок. Под каждым столбцом выводятся соответствующие ФИО.

2. Разработать программу, формирующую для указанного URL список располагающихся на соответствующей веб-странице уникальных ссылок.

3. Разработать программу, строящую гистограмму количества слов в тексте без учета регистра символов.

4. Разработать программу, реализующую алгоритм чет-нечет.

5. Разработать программу, загружающую файл со списком формата "e-mail:сообщение" и рассылающую адресатам соответствующие сообщения.

**7. УЧЕБНО-МЕТОДИЧЕСКОЕ И ИНФОРМАЦИОННОЕ  
ОБЕСПЕЧЕНИЕ ДИСЦИПЛИНЫ**

**7.1. Основная литература**

1. Молочков В.П. Microsoft PowerPoint 2010 – М.: Национальный Открытый Университет «ИНТУИТ», 2011 [Электронный ресурс]. –Режим доступа: <http://www.knigafund.ru/books/177124>

2. Ли М.Г. Мультимедийные технологии: учебно-методический комплекс. – КемГУКИ, 2014 [Электронный ресурс]. –Режим доступа: <http://www.knigafund.ru>
3. Козьяков Р.В. Педагогика: электронная презентация. – Директ-Медиа, 2014 [Электронный ресурс]. –Режим доступа: <http://www.knigafund.ru>

## **7.2. Дополнительная литература**

1. Затеса А. Эффективная работа преподавателя. Лекция 1. Подготовка материалов к учебным занятиям. Презентация Национальный Открытый Университет «ИНТУИТ» 2014 г. 65 с . [Электронный ресурс]. –Режим доступа: <http://www.knigafund.ru/books/177568>

## **8. МАТЕРИАЛЬНО-ТЕХНИЧЕСКОЕ ОБЕСПЕЧЕНИЕ ДИСЦИПЛИНЫ**

### **8.1 Требования к оборудованию и помещению для занятий**

Лабораторные работы и самостоятельная работа студентов должны проводиться в специализированной аудитории, оснащенной современной оргтехникой и персональными компьютерами с программным обеспечением в соответствии с тематикой изучаемого материала. Число рабочих мест в аудитории должно быть достаточным для обеспечения индивидуальной работы студентов. Рабочее место преподавателя должно быть оснащено современным компьютером с подключенным к нему проектором на настенный экран, или иным аналогичным по функциональному назначению оборудованием.

Лекционные и семинарские занятия должны проводиться в специализированных аудиториях с комплектом мультимедийного оборудования и/или доской для записей материалов. Число рабочих мест в аудитории должно быть достаточным для обеспечения индивидуальной работы студентов.

### **8.2 Требования к программному обеспечению**

Для выполнения лабораторных работ и самостоятельной работы необходимо следующее программное обеспечение:

- Power Point MS Office
- Поисковые системы Интернет: Yandex, Google и др.
- Интернет-портал: «Навыки эффективной презентации и электронная коммерция» [http://tva.jino.ru/Articles\\_commerce.htm](http://tva.jino.ru/Articles_commerce.htm); «Все о бизнесе в интернет» <http://freedombiz.ru/>;
- «Навыки эффективной презентации в интернет» <http://www.business-lady.com/index.php>;
- «Навыки эффективной презентации и стратегия компании» <http://elearn.oknemtuan.ru/>; «Электронная Коммерция как составная часть Электронного Бизнеса» [http://citforum.ru/im99/im99a/32\\_novomlinsky.shtml](http://citforum.ru/im99/im99a/32_novomlinsky.shtml);
- «Навыки эффективной презентации в интернете / Системы интернет-трейдинга» <http://gigabiz.ru/sistemyinternet-trejdinga-biznes-cherez-internet/>;
- Электронные библиотеки: «КнигаФонд» <http://www.knigafund.ru/>, «BOOK.ru»

Для проведения лабораторных работ требуется компьютерный класс (1 студент – 1 компьютер) с подключением к сети Интернет. Особых требований к программному обеспечению нет.

## **9. МЕТОДИЧЕСКИЕ РЕКОМЕНДАЦИИ ДЛЯ САМОСТОЯТЕЛЬНОЙ РАБОТЫ СТУДЕНТОВ**

Изучение дисциплины осуществляется в строгом соответствии с целевой установкой в тесной взаимосвязи учебным планом. Основой теоретической подготовки студентов являются *аудиторные занятия, лабораторные работы*.

В процессе самостоятельной работы студенты закрепляют и углубляют знания, полученные во время аудиторных занятий, дорабатывают конспекты и записи, готовятся к проведению и обрабатывают результаты лабораторных работ, готовятся к промежуточной аттестации, а также самостоятельно изучают отдельные темы учебной программы.

На занятиях студентов, в том числе предполагающих практическую деятельность, осуществляется закрепление полученных, в том числе и в процессе самостоятельной работы, знаний. Особое внимание обращается на развитие умений и навыков установления связи положений теории с профессиональной деятельностью будущего специалиста.

Самостоятельная работа осуществляется индивидуально. Контроль самостоятельной работы организуется в двух формах:

- самоконтроль и самооценка студента;
- контроль со стороны преподавателей (текущий и промежуточный).

Критериями оценки результатов самостоятельной работы студента являются:

- уровень освоения студентом учебного материала;
- умения студента использовать теоретические знания при выполнении практических задач;
- сформированность компетенций;
- оформление материала в соответствии с требованиями.

## **10. МЕТОДИЧЕСКИЕ РЕКОМЕНДАЦИИ ДЛЯ ПРЕПОДАВАТЕЛЯ**

1. При подготовке к занятиям следует предварительно проработать материал занятия, предусмотрев его подачу точно в отведенное для этого время занятия. Следует подготовить необходимые материалы – теоретические сведения, задачи и др. При проведении занятия следует контролировать подачу материала и решение заданий с учетом учебного времени, отведенного для занятия.

2. При проверке работ и отчетов следует учитывать не только правильность выполнения заданий, но и оптимальность выбранных методов решения, правильность выполнения всех его шагов.

3. При организации и проведения экзаменов в практико-ориентированной форме следует использовать утвержденные кафедрой Методические рекомендации.